


PODER JUDICIAL



SALA DE CASACIÓN PENAL

Corte Suprema de Justicia

Rendición de Cuentas 2016



PODER JUDICIAL

SALA DE CASACIÓN PENAL

Corte Suprema de Justicia

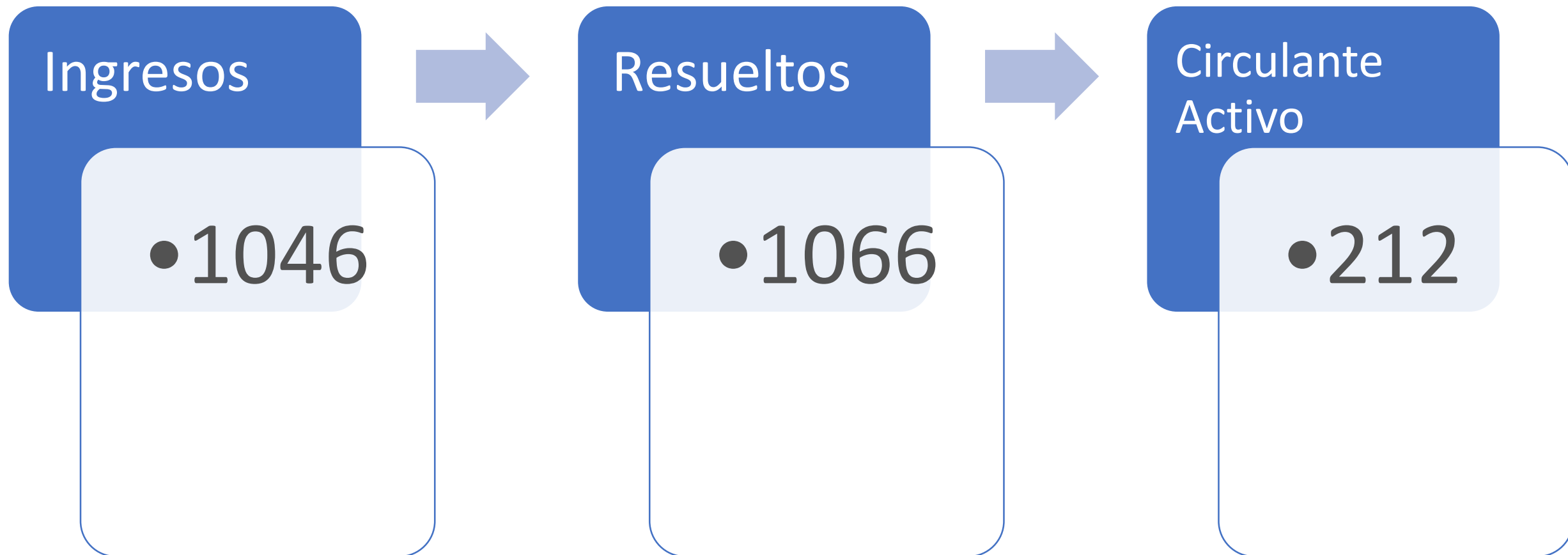
Informe de Rendición de Cuentas - 2016

- I. Balance General de Resultados 2016
- II. Recursos de Hábeas Corpus
- III. Acceso a la Información Jurisprudencial
- IV. Capacitación
- V. Visitas Circuitos Judiciales
- VI. Comisiones y Programas

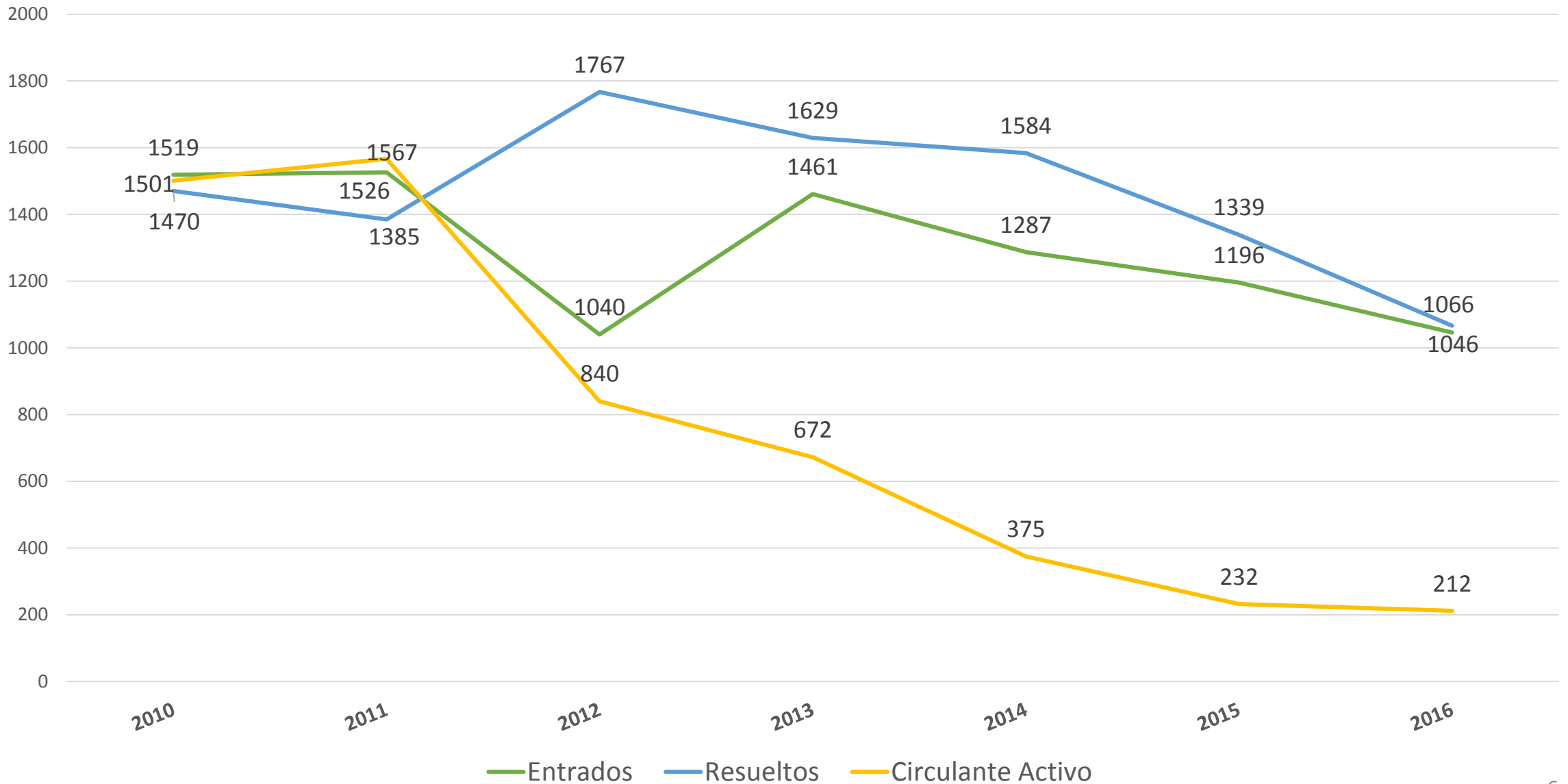
Capítulo 1

Balance General de Resultados 2016

Balance General 2016



Balance General 2010-2016

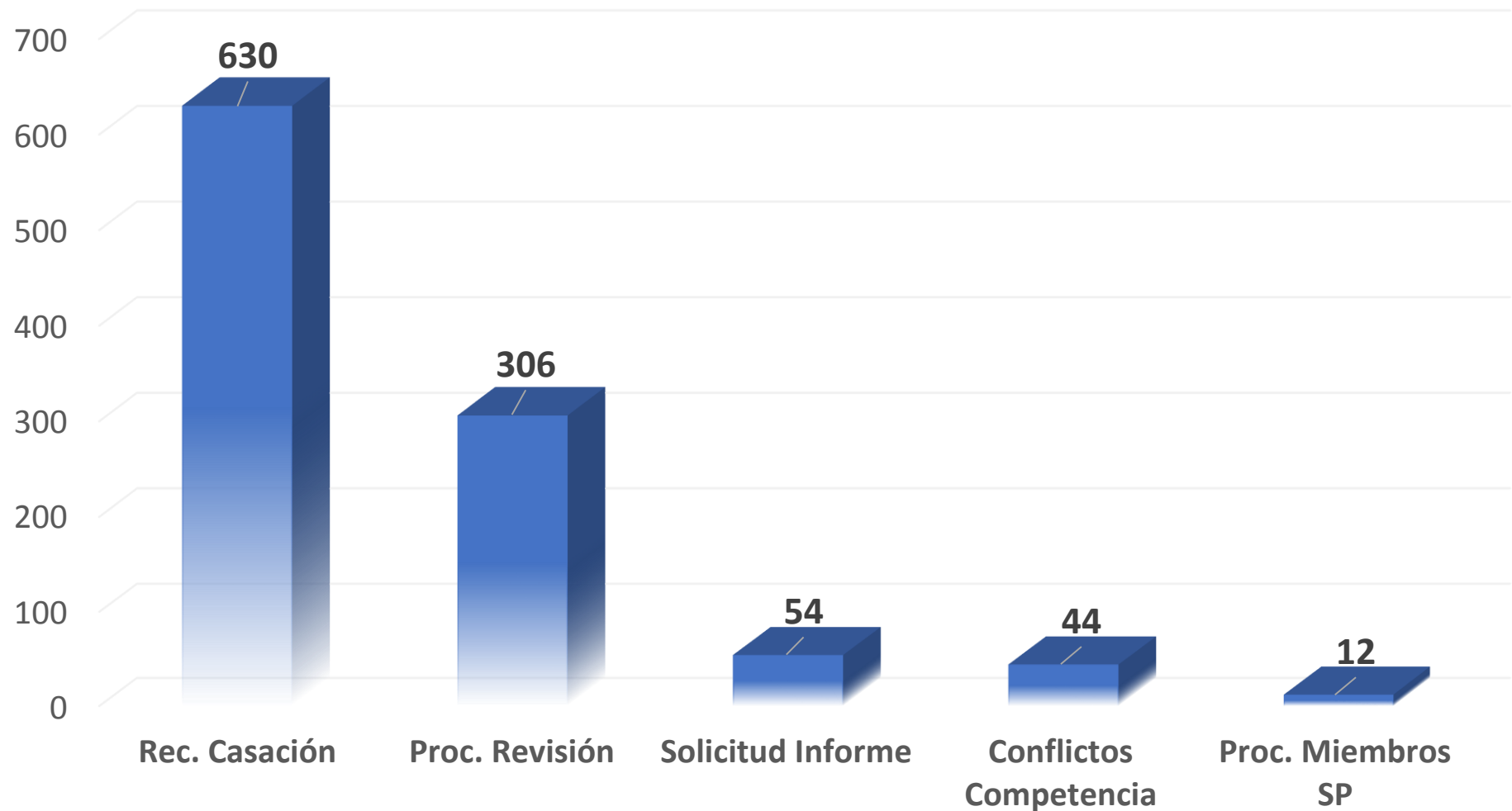


**Balance General de
Resultados**

ASUNTOS INGRESADOS

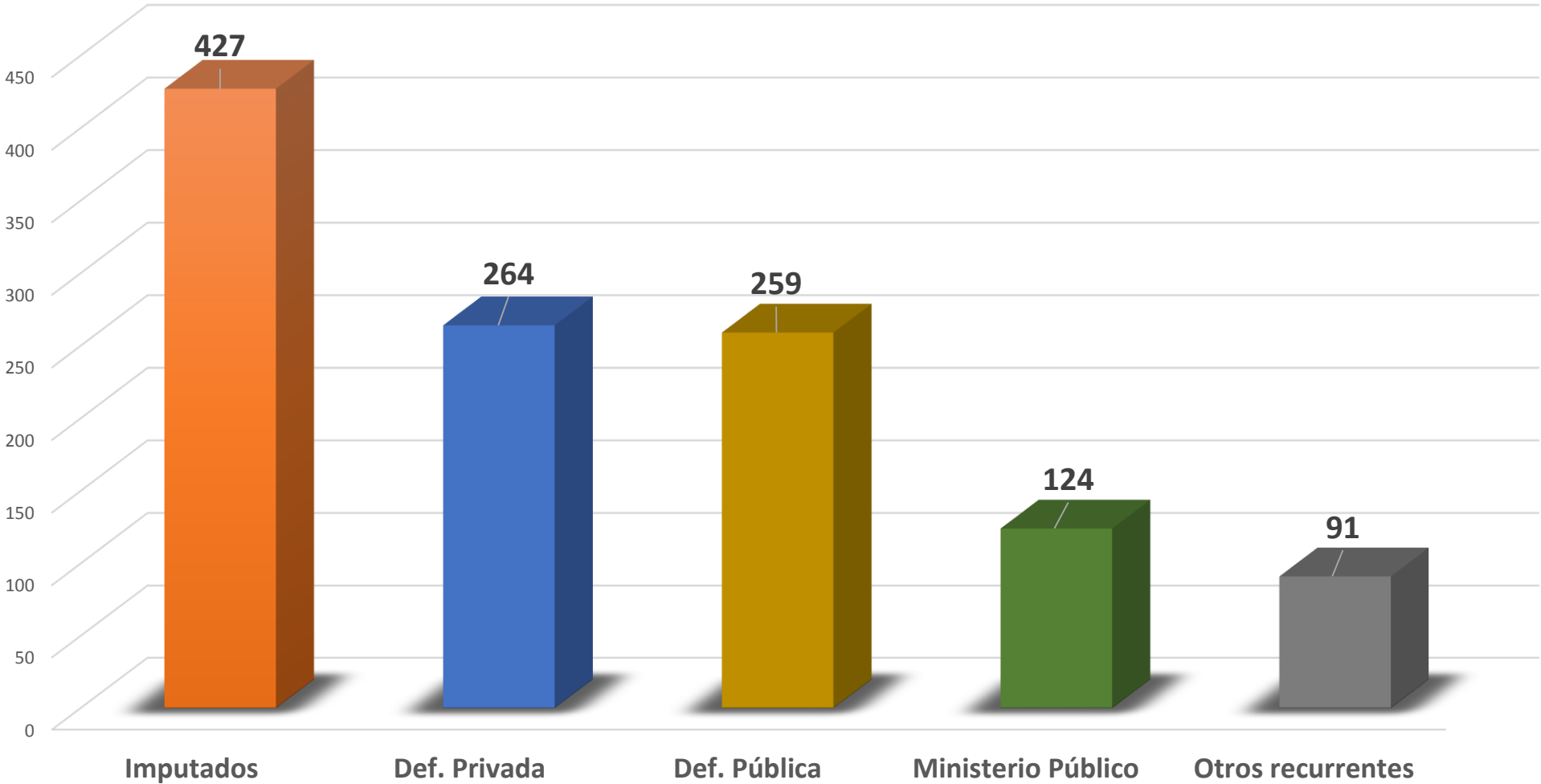
Total de asuntos ingresados por tipo de asunto

1046



Total asuntos ingresados por recurrente

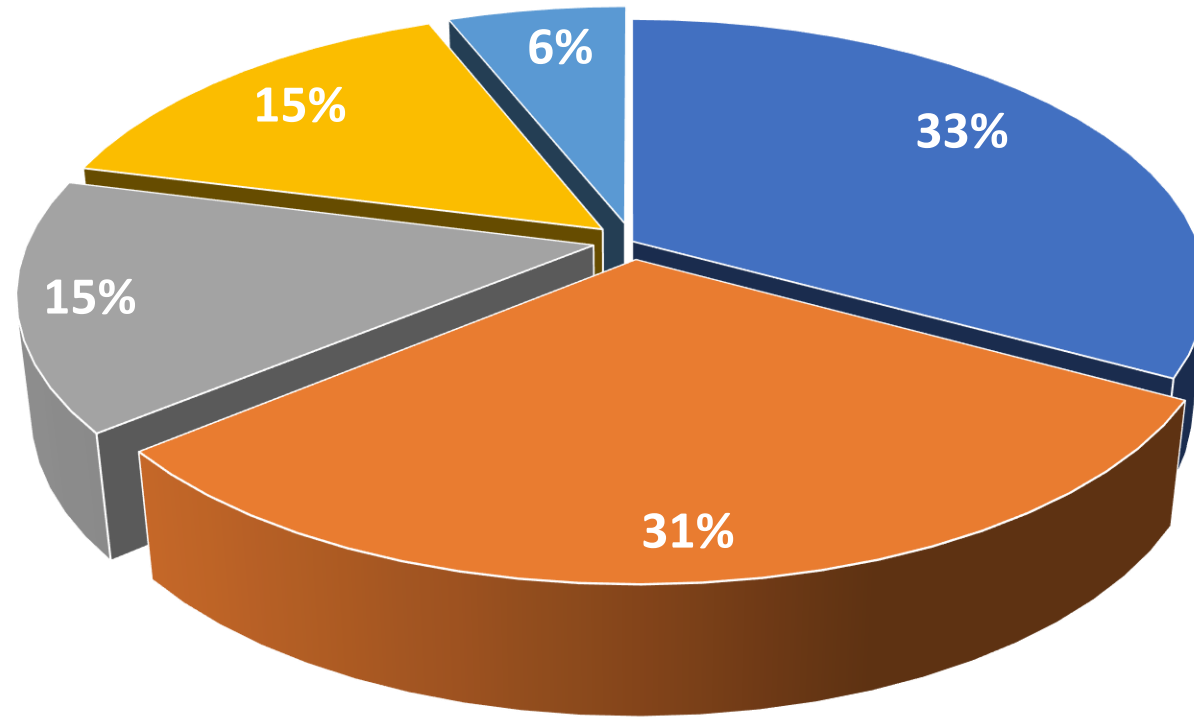
1165



Ingresados por Recurrente y Tipo de Asunto

Recursos de Casación ingresados según recurrente

630



■ Def.Pub ■ Def.Priv ■ Imputados ■ M.P. ■ Otros Rec.

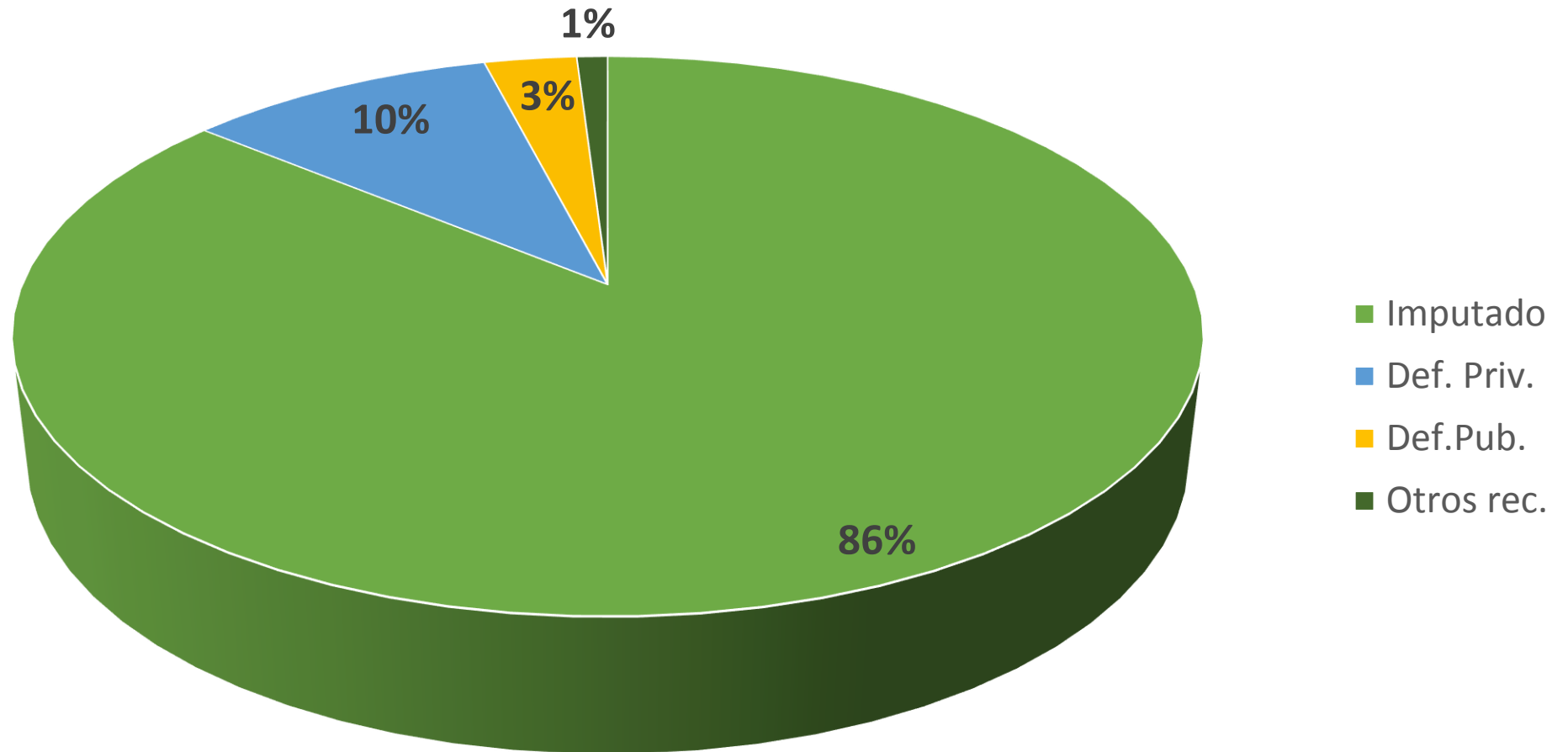
Recursos de Casación ingresados según recurrente

2015-2016

	2015	2016	Diferencia
Defensa Privada	31%	31%	--
Defensa Pública	30%	33%	+3%
Imputado	16%	15%	- 1%
Ministerio Público	16%	15%	- 1%

Procedimientos de Revisión ingresados según recurrente

306



Procedimientos de Revisión ingresados según recurrente

2015-2016

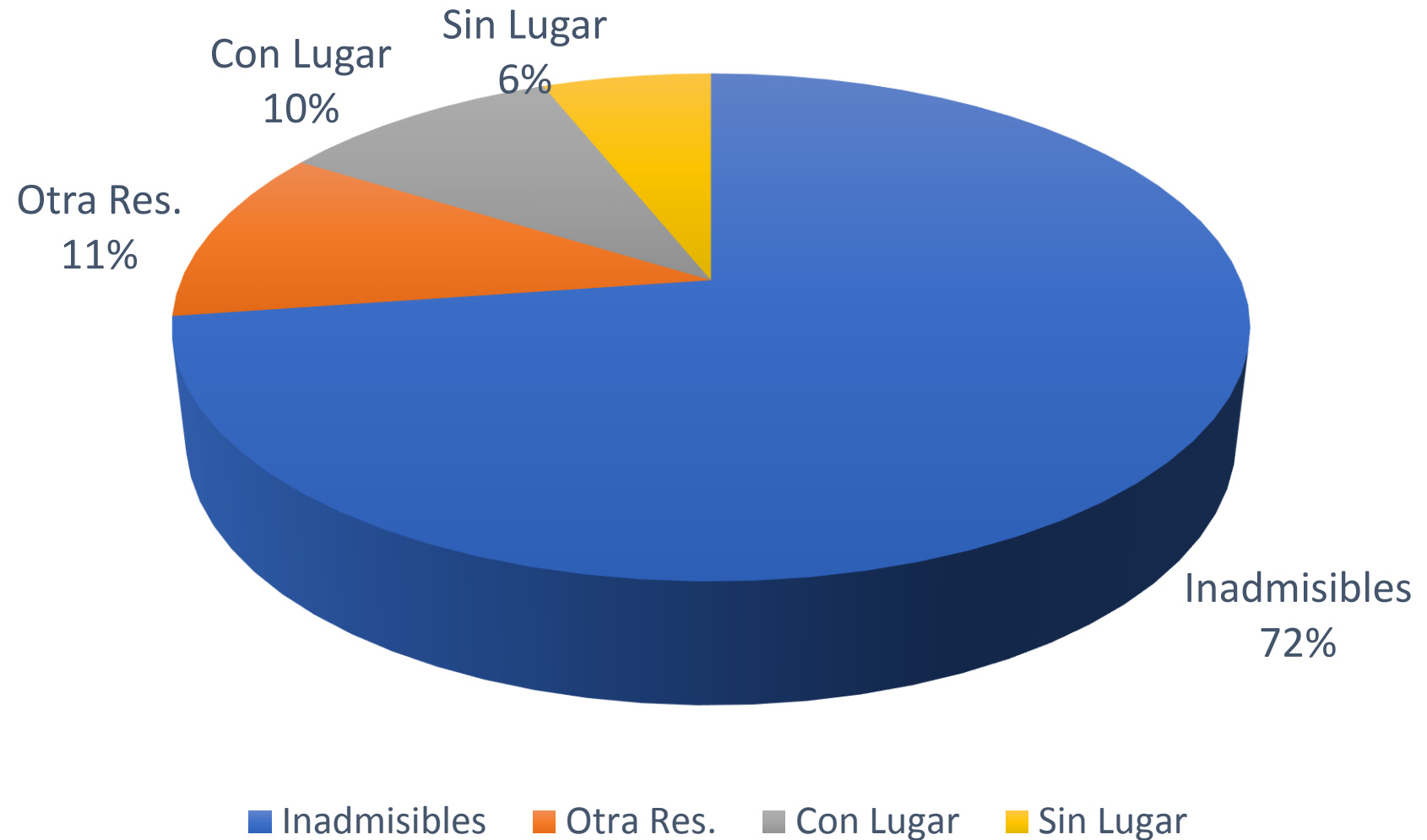
	2015	2016	Diferencia
Imputado	81%	86%	+ 5%
Defensa Privada	12%	10%	- 2%
Defensa Pública	5%	3%	- 2%

**Balance General de
Resultados**

ASUNTOS RESUELTOS

Total de asuntos resueltos 2016

1066



Total de asuntos resueltos

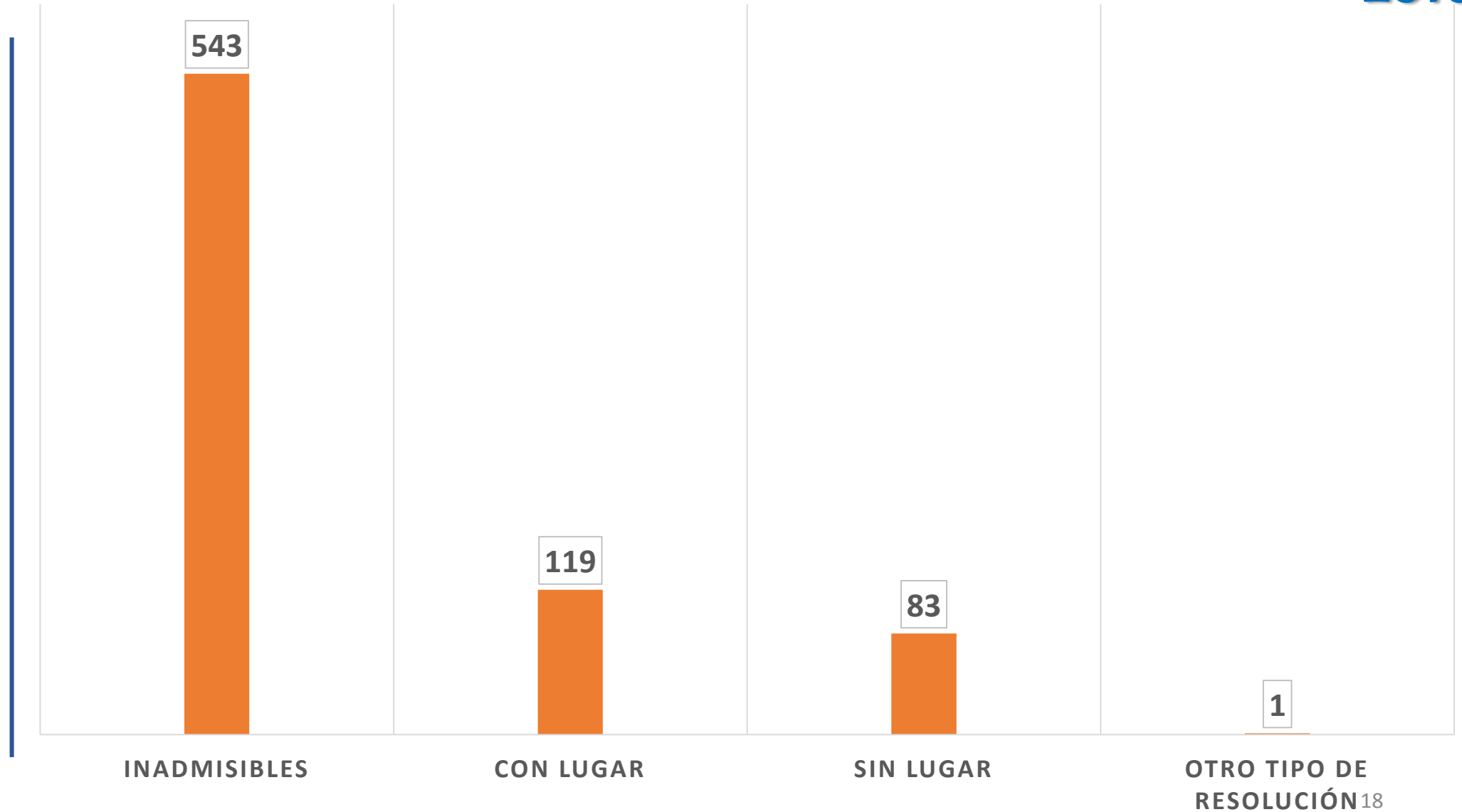
2015- 2016

	2015	2016	Diferencia
Inadmisibles	72%	72%	--
Con Lugar	11%	10%	-1%
Sin Lugar	7%	6%	-1%

Recursos de Casación resueltos según tipo de resolución

- 2016 -

746



Recursos de Casación resueltos según tipo de resolución

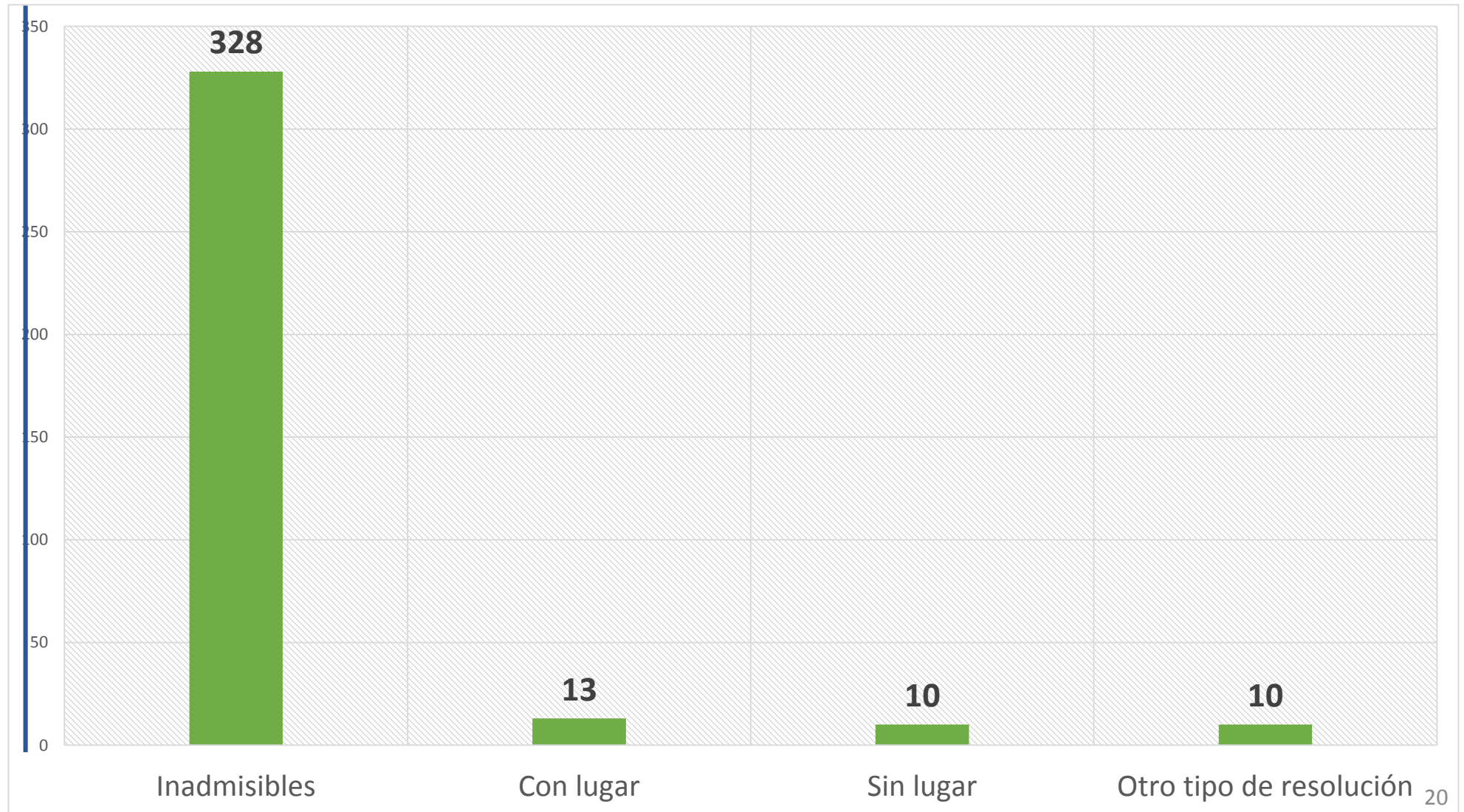
2015- 2016

	2015	2016	Diferencia
Inadmisibles	72%	72%	--
Con Lugar	11%	16%	+ 5
Sin Lugar	6%	11%	+ 5

Procedimientos de Revisión resueltos según tipo de resolución

- 2016 -

361



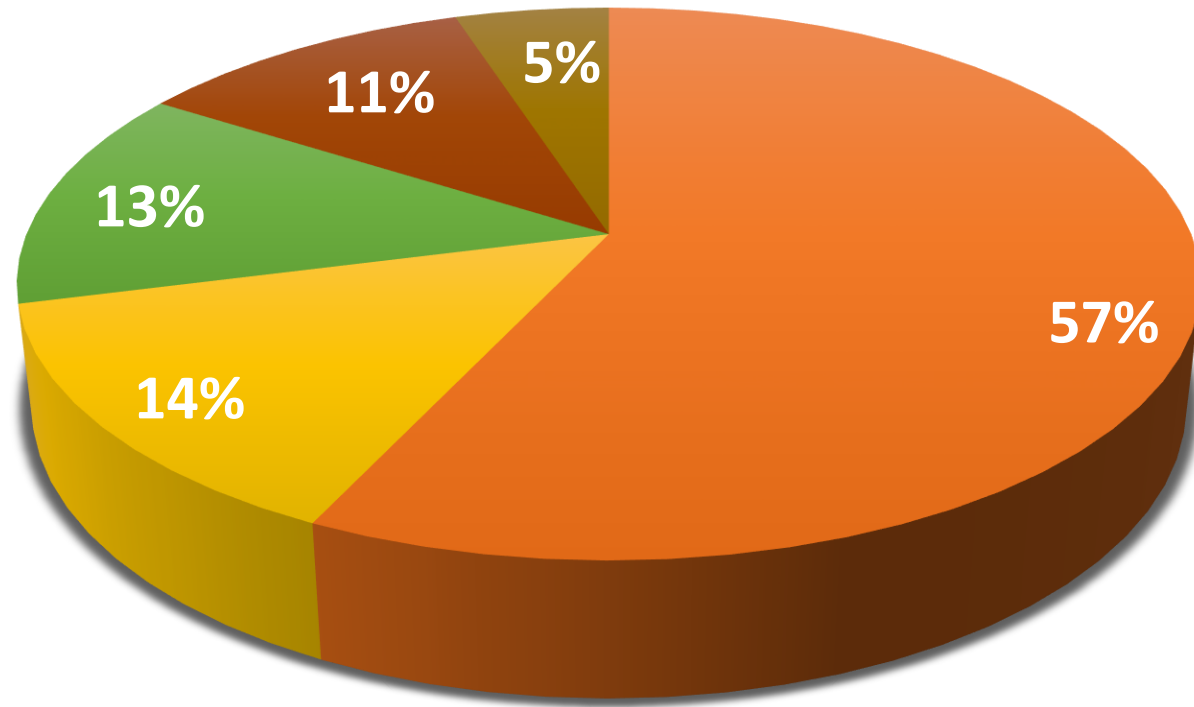
Procedimientos de Revisión resueltos según tipo de resolución

2015- 2016

	2015	2016	Diferencia
Inadmisibles	86%	90%	+4
Con Lugar	10%	4%	- 6
Sin Lugar	3%	3%	---

Resueltos por Recurrente y Tipo de Asunto

Total General de Resoluciones “Con Lugar” según recurrente



■ M.P. ■ Imputados ■ Def.Pub. ■ Def.Priv. ■ Otros

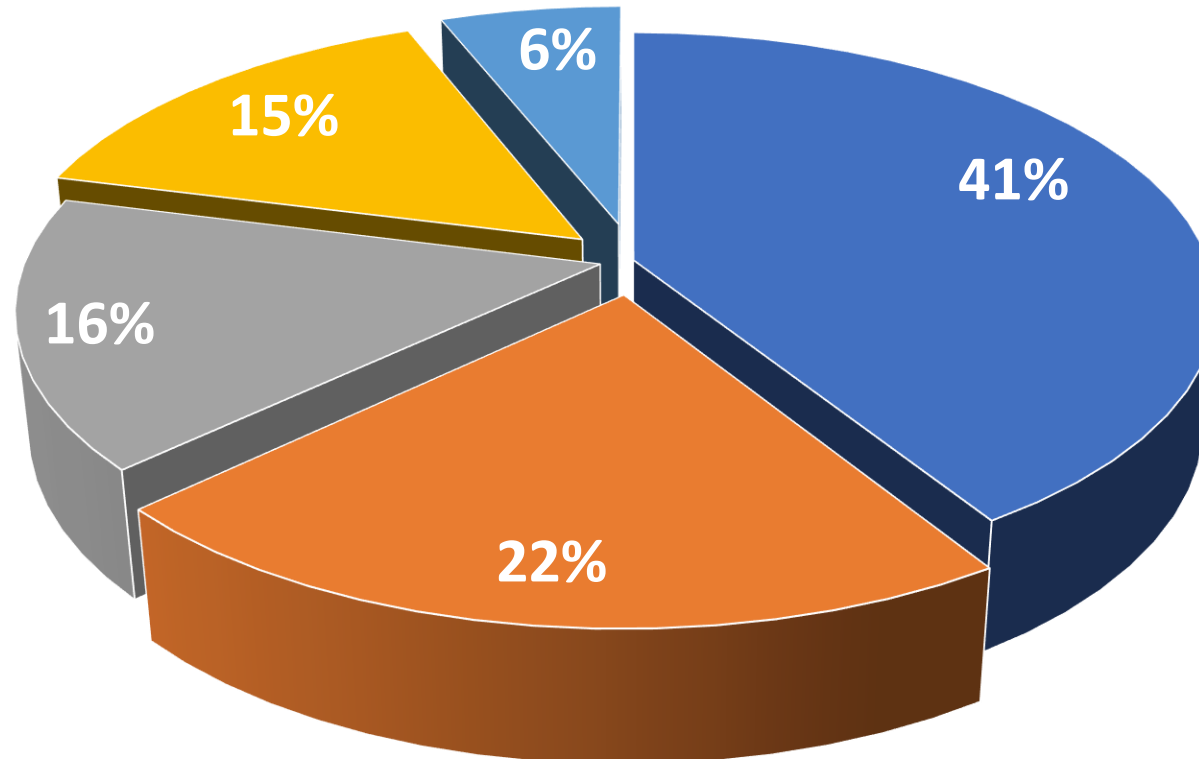
Total General de Resoluciones “Con Lugar”

2015- 2016

	2015	2016	Diferencia
Ministerio Público	42%	57%	+15%
Imputados	28%	14%	-14%
Defensa Pública	14%	13%	- 1%
Defensa Privada	9%	11%	+2%

Total General de Resoluciones “Sin Lugar” según recurrente

■ Def. Pub ■ Def. Pri ■ Imputados ■ M.P. ■ Otros

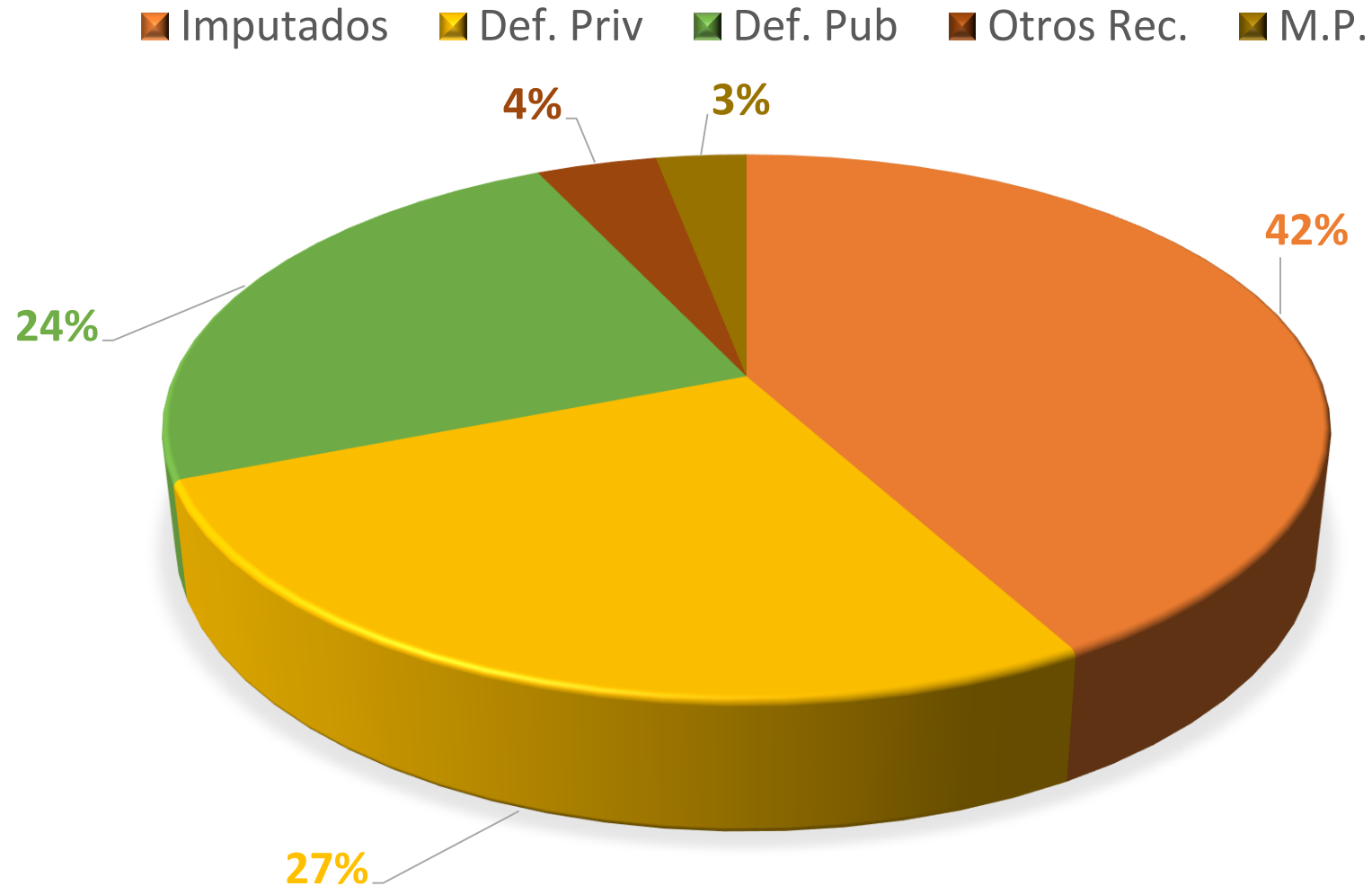


Total General de Resoluciones “Sin Lugar”

2015- 2016

	2015	2016	Diferencia
Defensa Pública	39%	41%	+2%
Defensa Privada	22%	22%	---
Imputados	25%	16%	-9%
Ministerio Público	7%	15%	+8%

Total General de Resoluciones “Inadmisibles” según recurrente



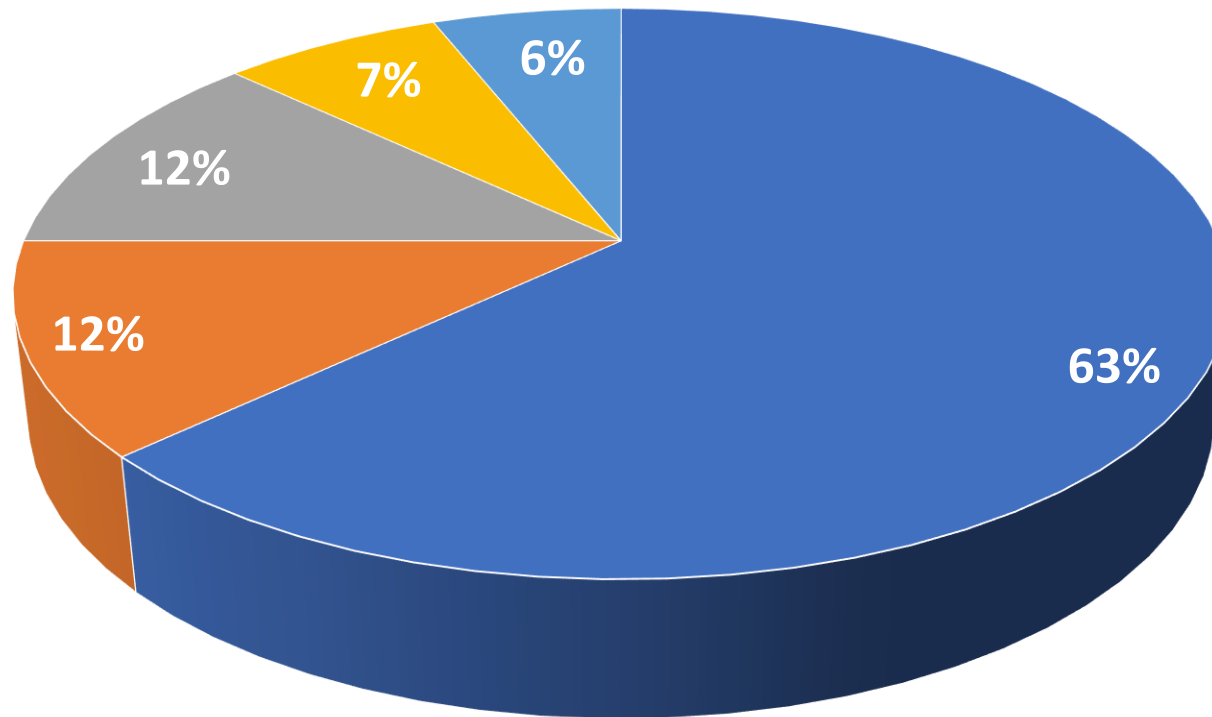
Total General de Resoluciones “Inadmisibles”

2015- 2016

	2015	2016	Diferencia
Imputados	48%	42%	-6%
Defensa Privada	27%	27%	---
Defensa Pública	18%	24%	+6%
Ministerio Público	3%	3%	---

Recursos de Casación resueltos “*Con Lugar*” según recurrente

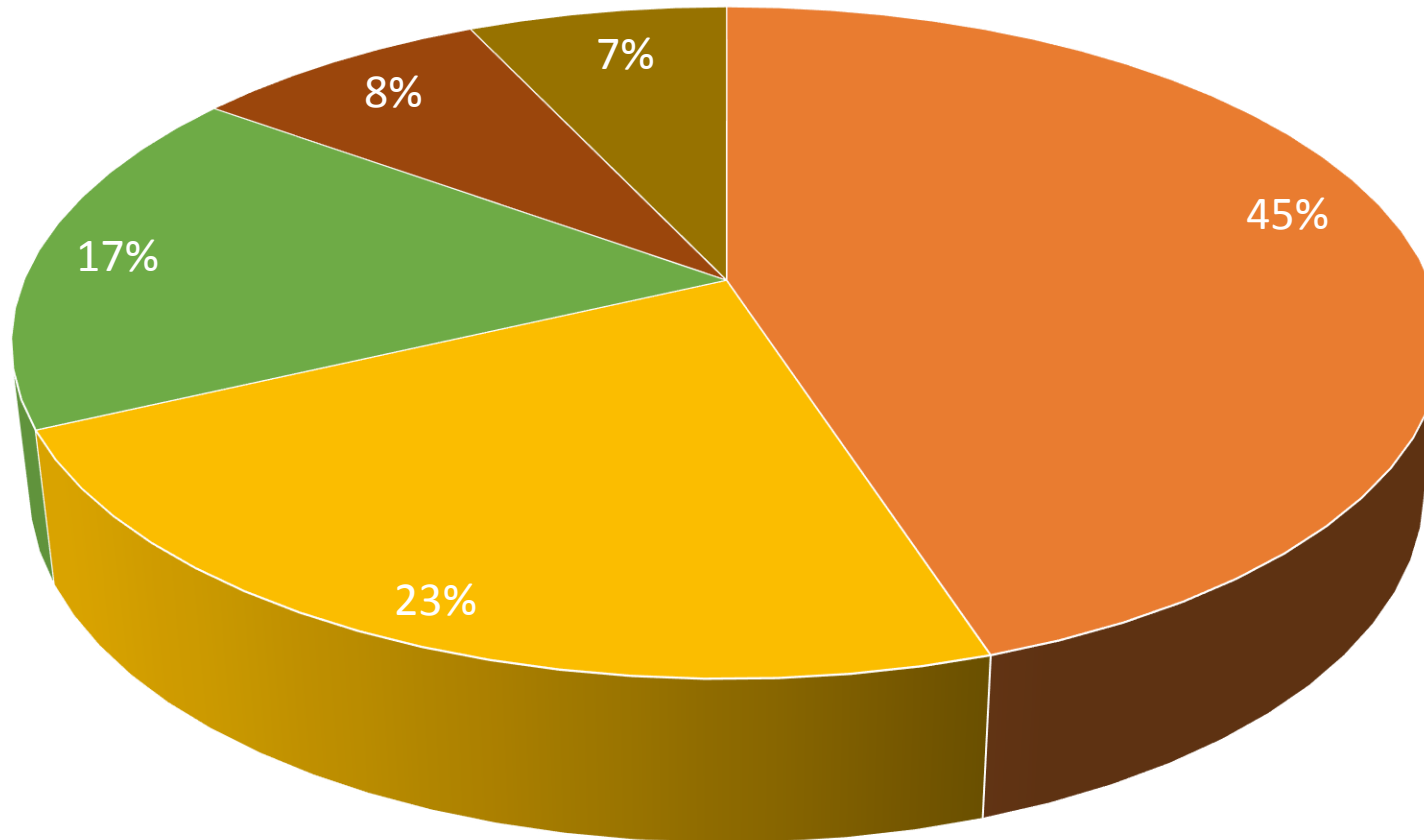
■ M.P. ■ Def.Priv. ■ Def. Pub. ■ Imputados ■ Otros rec.



Recursos de Casación resueltos “*Con Lugar*” según recurrente

	2015	2016	Diferencia
Ministerio Público	65%	63%	-2%
Defensa Privada	12%	12%	---
Defensa Pública	11%	12%	+1%
Imputados	1%	7%	+6%

Recursos de Casación resueltos “Sin Lugar” según recurrente

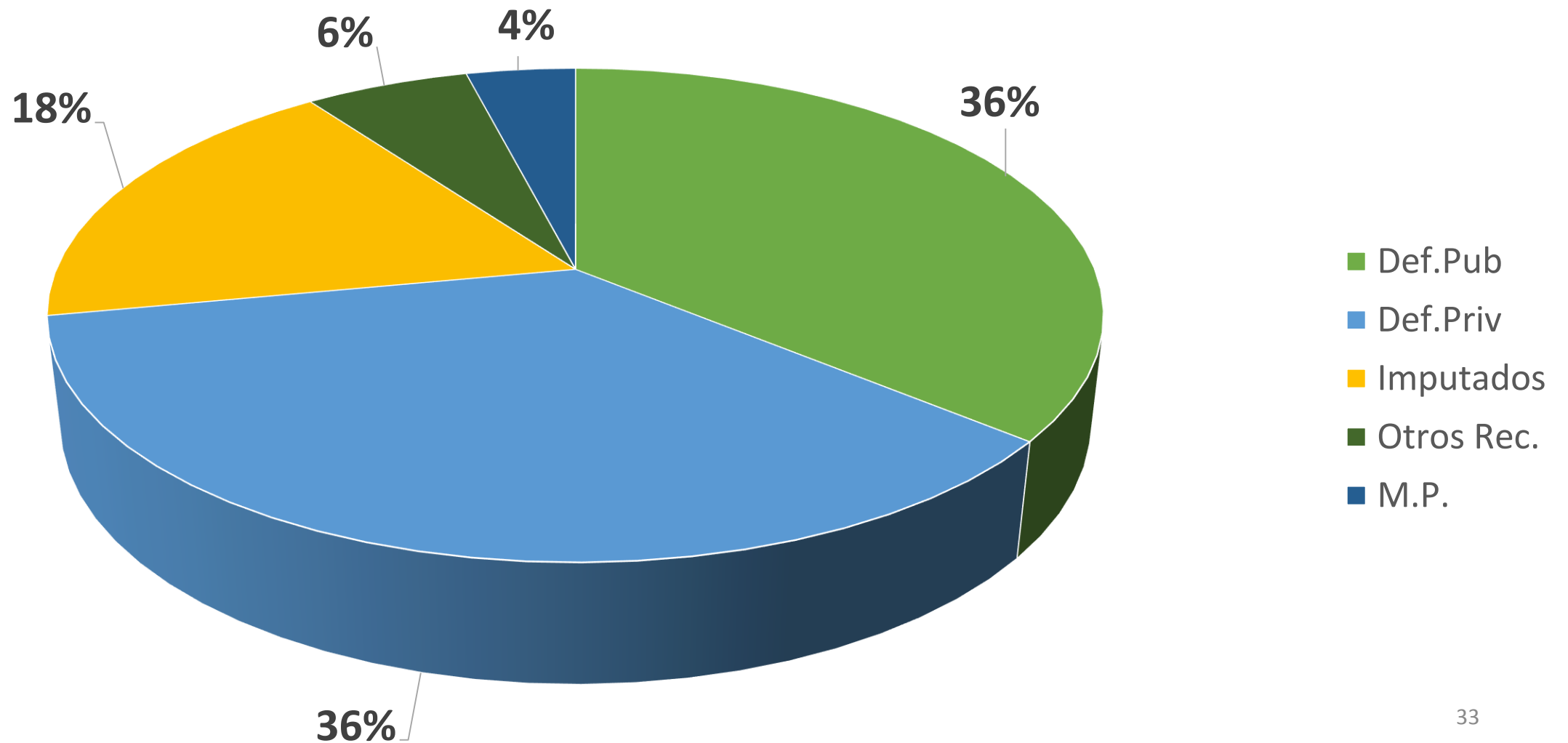


■ Def. Pub ■ Def. Pri ■ M.P. ■ Imputados ■ Otros Rec

Recursos de Casación resueltos “Sin Lugar” según recurrente

	2015	2016	Diferencia
Defensa Pública	47%	45%	-2%
Defensa Privada	24%	23%	- 1%
Ministerio Público	8%	17%	+9%
Imputados	13%	8%	-8%

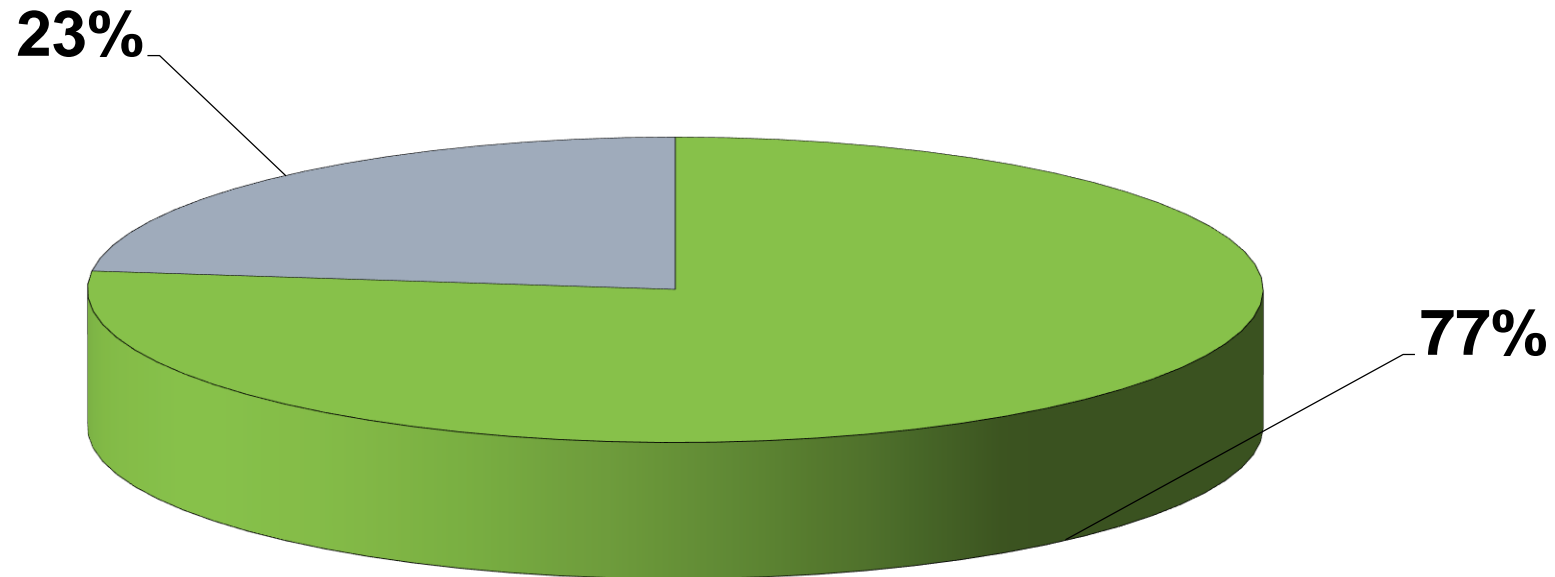
Recursos de Casación resueltos “Inadmisibles” según recurrente



Recursos de Casación resueltos “Inadmisibles” según recurrente

	2015	2016	Diferencia
Defensa Privada	40%	36%	-4%
Defensa Pública	32%	36%	+4%
Imputados	18%	18%	---
Ministerio Público	5%	4%	-1%

Procedimientos de Revisión resueltos “*Con Lugar*” según recurrente



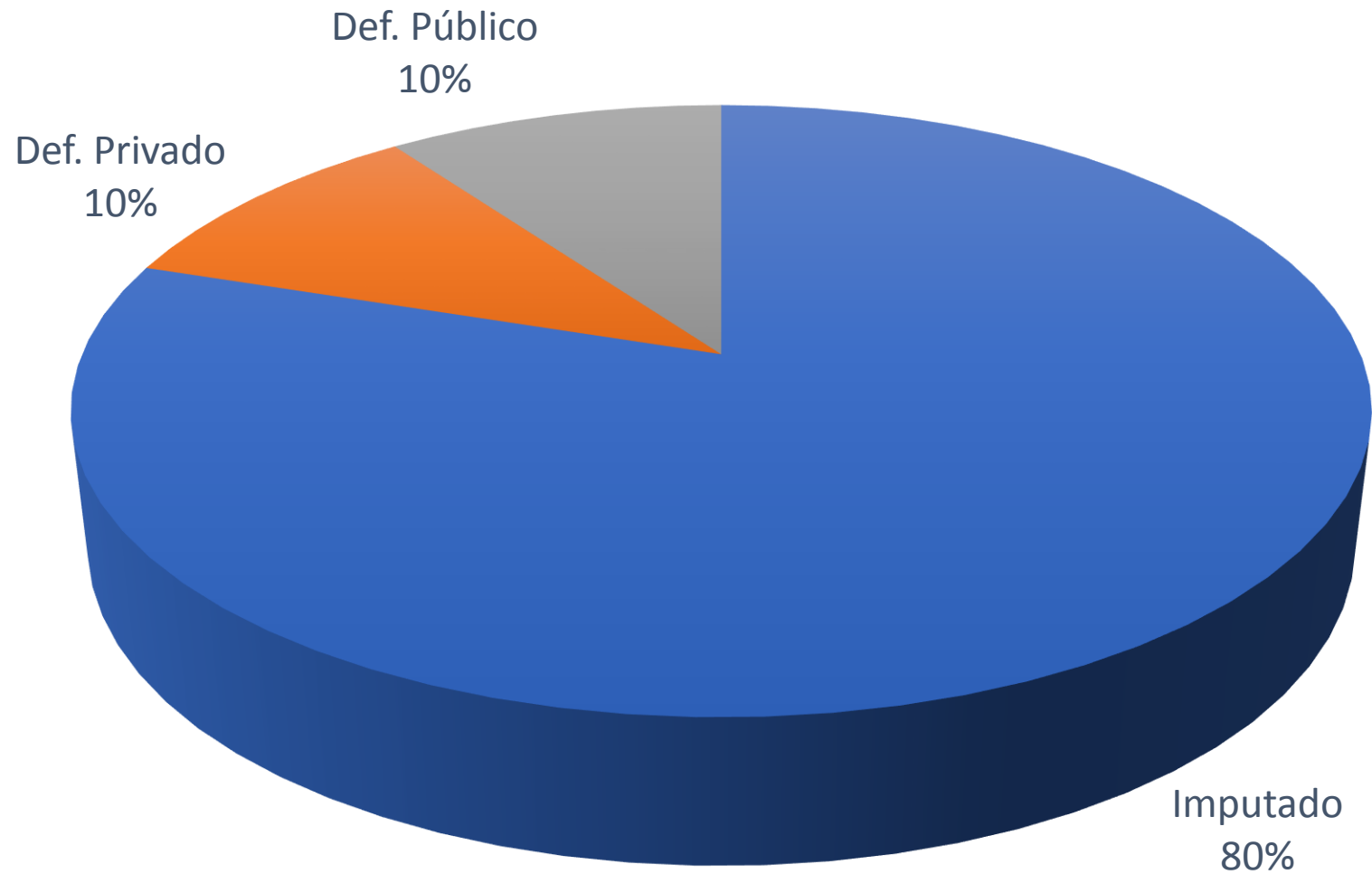
■ Imputado

■ Def. Público

Procedimientos de Revisión resueltos “Con Lugar” según recurrente

	2015	2016	Diferencia
Imputados	75%	77%	+2%
Defensa Pública	21%	23%	+2%

Procedimientos de Revisión resueltos “Sin Lugar” según recurrente

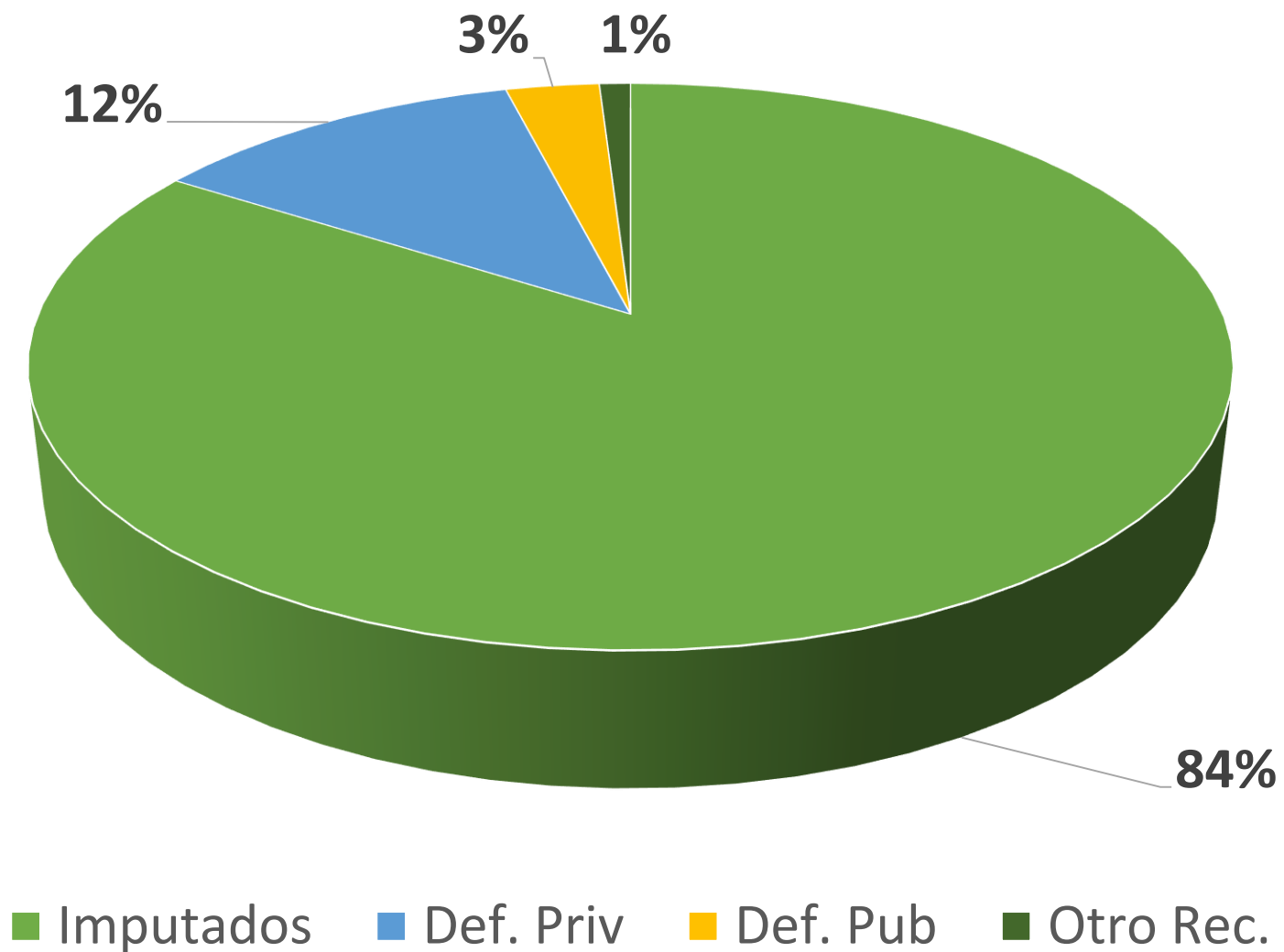


■ Imputado ■ Def. Privado ■ Def. Público

Procedimientos de Revisión resueltos “Sin Lugar” según recurrente

	2015	2016	Diferencia
Imputados	81%	80%	-1%
Defensores Privados	13%	10%	-3%
Defensores Públicos	6%	10%	+ 4%

Procedimientos de Revisión resueltos “Inadmisibles” según recurrente



Procedimientos de Revisión resueltos “Inadmisibles” según recurrente

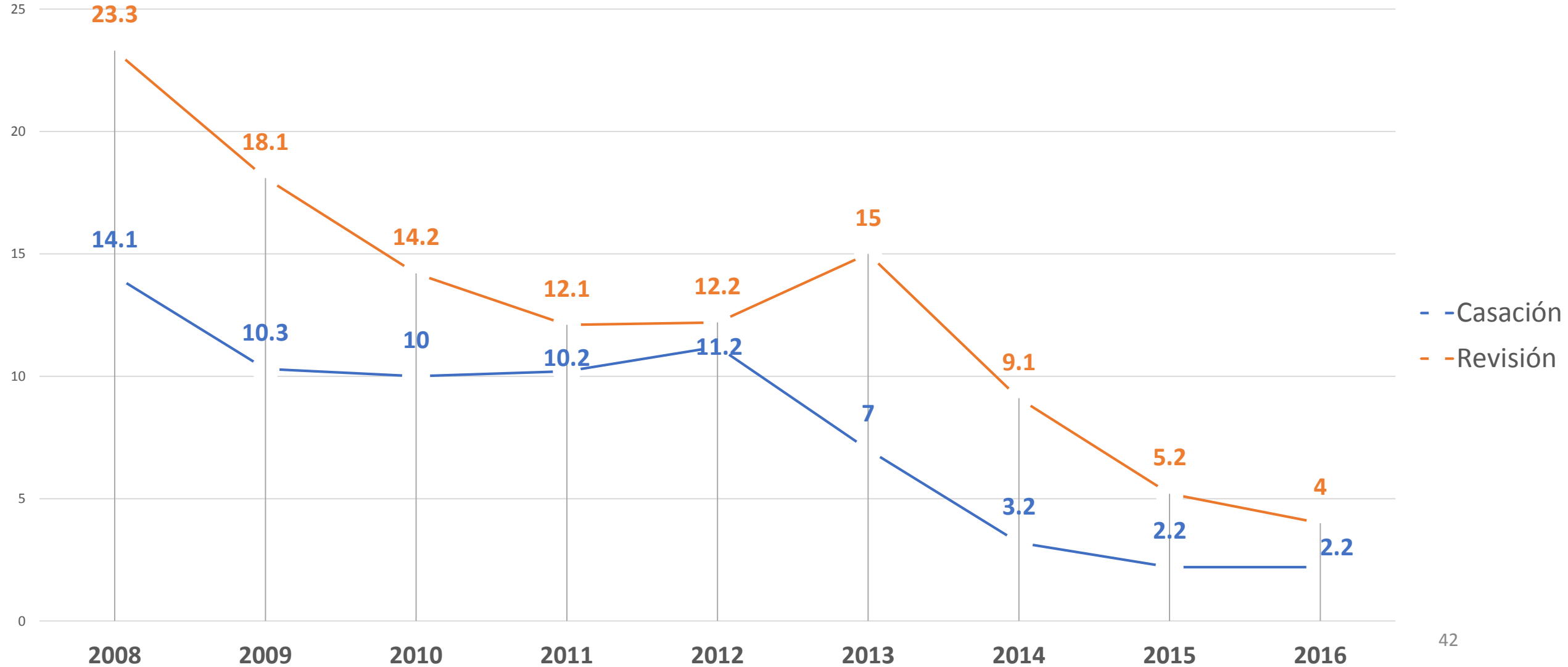
	2015	2016	Diferencia
Imputados	84%	84%	--
Defensores Privados	12%	12%	--
Defensores Públicos	2%	3%	+ 1%

**Balance General de
Resultados**

**Duración promedio
general de las resoluciones
dictadas**

Duración general promedio de resolución

2008-2016



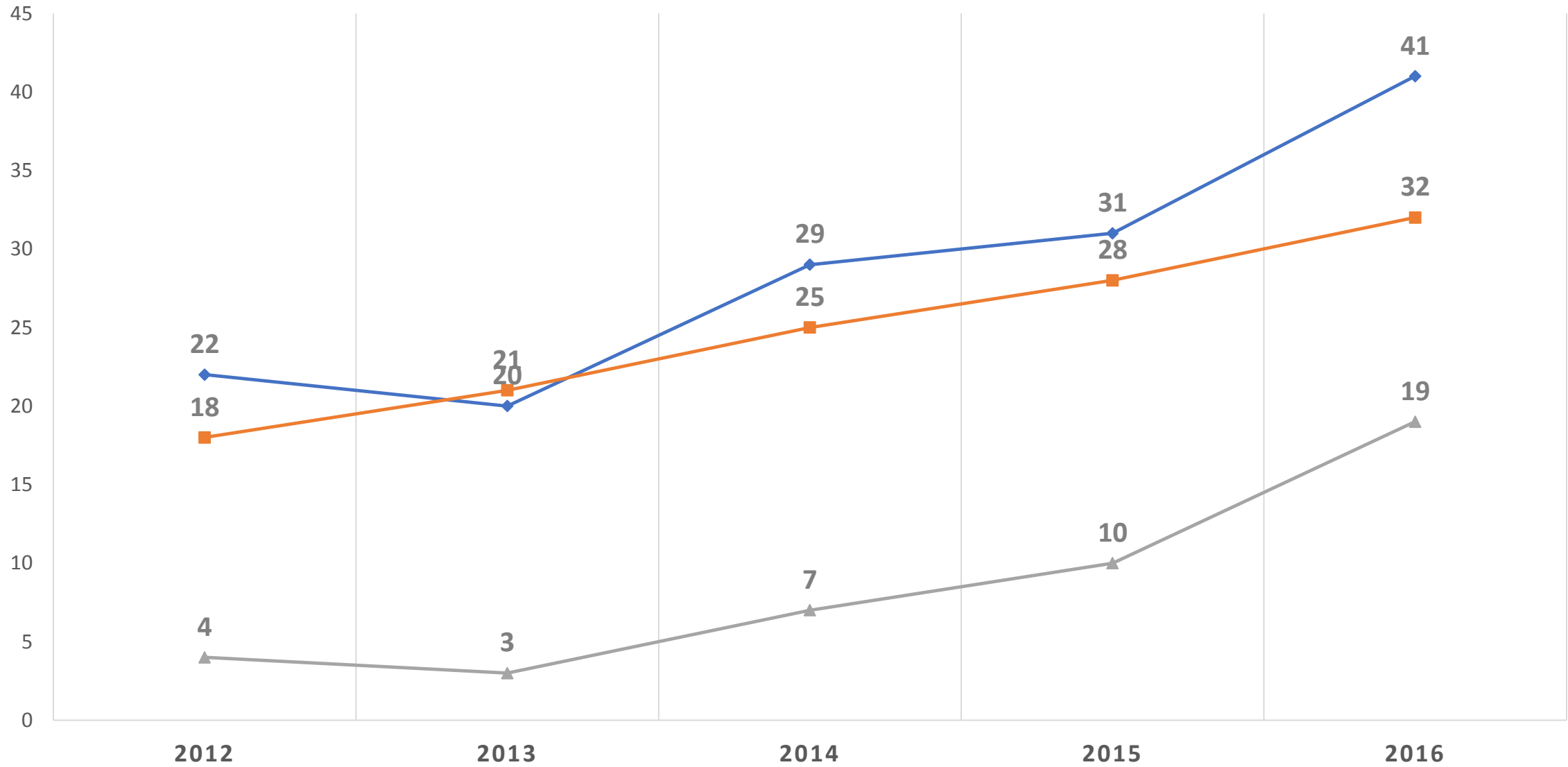
**Balance General de
Resultados**

PENAL JUVENIL

Balance General – Penal Juvenil

2012- 2016

◆ Entrados ■ Resueltos ▲ Circulante Activo



Capítulo 2

RECURSOS DE HÁBEAS CORPUS

Se rindieron *5 informes* referente a Recursos de Hábeas Corpus, 5 menos que el año anterior

Capítulo 3

ACCESO A LA INFORMACIÓN JURISPRUDENCIAL

Implementación Sitio Web y Sistema de Jurisprudencia

✓ 4500 votos clasificados e incorporados al sistema

✓ Usuarios que consultan la página web:

Abril 2016	101
Diciembre 2016	690

} +583%



2016: Consultaron **48** países

1.  Costa Rica	13.  Honduras	25.  France	37.  Brazil
2.  Colombia	14.  Dominican Republic	26.  Italy	38.  Belize
3.  Mexico	15.  Bolivia	27.  Czechia	39.  Hong Kong
4.  Peru	16.  Paraguay	28.  Germany	40.  Ireland
5.  United States	17.  Guatemala	29.  Israel	41.  Luxembourg
6.  El Salvador	18.  Chile	30.  Ukraine	42.  Netherlands
7.  Argentina	19.  Hungary	31.  Austria	43.  Philippines
8.  Nicaragua	20.  India	32.  Iraq	44.  Pakistan
9.  Panama	21.  United Kingdom	33.  Sudan	45.  Puerto Rico
10.  Spain	22. (not set)	34.  Singapore	46.  Slovenia
11.  Venezuela	23.  Canada	35.  United Arab Emirates	47.  Slovakia
12.  Ecuador	24.  Uruguay	36.  Belgium	48.  Taiwan

Capacitaciones Funcionarios Judiciales y Abogados Litigantes

✓ Se capacitaron **222** funcionarios judiciales y **26** abogados litigantes

- San José
- Heredia
- Alajuela
- Puntarenas
- Limón
- Goicoechea
- Liberia
- Santa Cruz
- Nicoya
- Cañas



BOLETÍN JURISPRUDENCIAL

MARZO 2017

INGRESE AQUÍ

Boletines Jurisprudenciales

- ✓ A partir de junio 2016 se genera **mensualmente** un boletín de jurisprudencia
- ✓ Acceso: vía correo electrónico y página web de la Sala

Junio 2016	53
Diciembre 2016	+700

Mención de Honor



Buenas Prácticas

Capacitación y envío de boletines
de jurisprudencia

Envío de Jurisprudencia vía “WhatsApp”

- ✓ A partir del **1 de diciembre** 2016 se inicia con este servicio
- ✓ **+600** Votos enviados por esta vía
- ✓ Inscrito como **Buena Práctica** en la *Cumbre Judicial Iberoamericana*



Solicite **Jurisprudencia** de la **Sala de Casación Penal**, vía **WhatsApp**

8988-1000





Mireya González

Evidencia el deseo de servir a la ciudadanía, al facilitarle el acceso rápido a la información.

Hace dos horas · Me gusta · Responder



Jesús Alberto Aguilar Gómez

Siguiendo con el programa de el acercamiento de la justicia a la población esta es una gran herramienta les agradezco en nombre de muchos qué necesitamos una justicia mas accesible

Hace una hora · Me gusta · Responder



Roberto Cerdas

Excelente; es un empleo, se debería implementar en los juzgados contenciosos

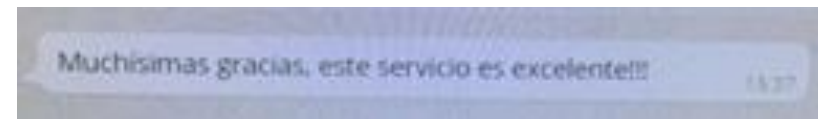
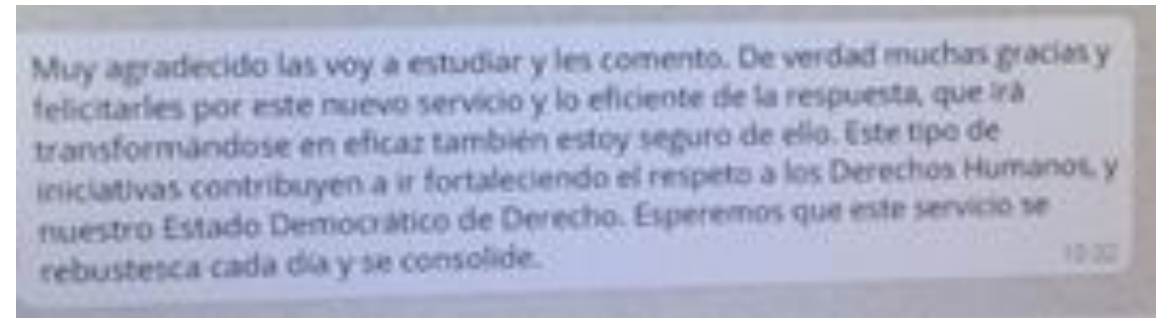
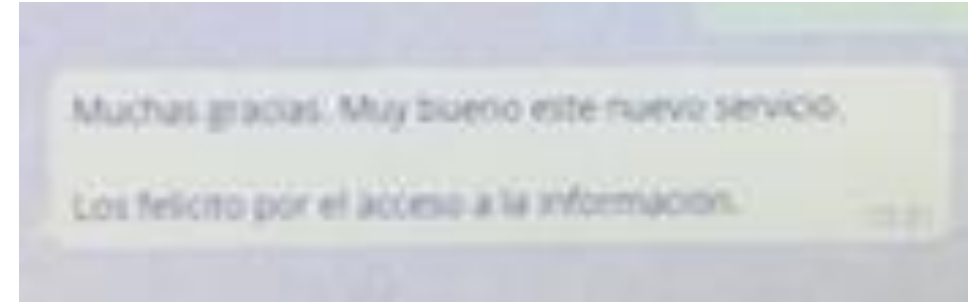
Hace 4 horas · Me gusta · Responder



Annie Vega

Me parece excelente. Gracias

Hace 5 horas · Me gusta · Responder





Solicite **jurisprudencia** de la **Sala de Casación Penal**, por estos **tres medios**:



Por **WhatsApp**
+506 8988-1000



Por llamada **telefónica**
(506) 2295-3022
o **2295-4240**



Por **correo electrónico**
sala3-jurisprudencia@poder-judicial.go.cr

*Antes
güérras*
OT. 48370

Capítulo 4

Capacitaciones y Seminarios

Funcionarios de la Sala de Casación Penal



- ✓ Módulo de “*Nociones Básicas de Criminología*”
- ✓ Se efectuaron 10 conversatorios en temas de formación especializada

Seminario Terrorismo y Ciber-Terrorismo

- ✓ Participaron 150 funcionarios de las jurisdicción penal y de otras instituciones
- ✓ Se contó con la participación de expositores internacionales de: Interpol, OEA, Policía Nacional de Colombia, entre otros



Capítulo 5

Visitas Circuitos Judiciales

Visitas a Circuitos Judiciales

Se realizaron visitas a los siguientes circuitos judiciales:

- Pérez Zeledón
- Osa
- Corredores
- Golfito
- Liberia
- Santa Cruz

Capítulo 6

Comisiones y Programas

COMISIÓN DE LA JURISDICCION PENAL

Comisión de la Jurisdicción Penal

Se rindieron:

- 1. 47** criterios y dictámenes
- 2. 43** consultas de diferentes auxiliares y operadores de la Justicia



SUBCOMISIÓN PENAL JUVENIL

Subcomisión Penal Juvenil

- Rediseñó y actualizó el **programa de especialización**
- Participación de la Magistrada Arias en **Foros nacionales e internacionales**
- **Congreso** Conmemorativo de los **20 años** de la vigencia de la Ley
- Integración de la Magistrada Arias en la **Comisión de Ciberseguridad y Ciberdelincuencia** del Poder Judicial



JUSTICIA RESTAURATIVA



1. Justicia Restaurativa en Delitos en Materia Penal

- ✓ Programa Institucional
- ✓ En el 2016 se ampliaron las competencias de cada oficina
- ✓ Actualmente funciona en:
 - Heredia
 - Pérez Zeledón y Buenos Aires
 - Pococí
 - Pavas, I Circuito Judicial, Desamparados y Hatillo

2. Justicia Restaurativa en Delitos de Flagrancia

- ✓ Este proyecto inicia en el año 2016 en Heredia, Pococí y Pérez Zeledón
- ✓ Objetivo: Promover la Justicia Restaurativa dentro de la jurisdicción de Flagrancia

3. Justicia Restaurativa en Delitos de Violencia de Género

- ✓ Delitos sexuales , Violencia Doméstica e Intrafamiliar
- ✓ Aprobación del “*Protocolo de Justicia Restaurativa en materia de Violencia de Género*”

4. Capacitación y sensibilización a nivel nacional e internacional


- ✓ 184 personas sensibilizadas en el Programa Justicia Restaurativa: funcionarios judiciales, organizaciones gubernamentales y ONGs de la sociedad civil

5. Justicia Juvenil Restaurativa

- ✓ Visitas a 16 juzgados penales juveniles
- ✓ Capacitación a jueces, fiscales, defensores y profesionales en Trabajo Social y Psicología
- ✓ Capacitación sobre Tribunales de Tratamiento de Drogas bajo supervisión judicial
- ✓ Encuentros en comunidades



CONCLUSIONES



PODER JUDICIAL



SALA DE CASACIÓN PENAL

Corte Suprema de Justicia